



ЦЕНТРОБЕЖНЫЙ КАНАЛЬНЫЙ ВЕНТИЛЯТОР

ВКВ 250Е

По вопросам продаж и поддержки обращайтесь:

Архангельск (8182)63-90-72
Астана +7(7172)727-132
Астрахань (8512)99-46-04
Барнаул (3852)73-04-60
Белгород (4722)40-23-64
Брянск (4832)59-03-52
Владивосток (423)249-28-31
Волгоград (844)278-03-48
Вологда (8172)26-41-59
Воронеж (473)204-51-73
Екатеринбург (343)384-55-89
Иваново (4932)77-34-06
Ижевск (3412)26-03-58
Казань (843)206-01-48

Киргизия (996)312-96-26-47


Калининград (4012)72-03-81
Калуга (4842)92-23-67
Кемерово (3842)65-04-62
Киров (8332)68-02-04
Краснодар (861)203-40-90
Красноярск (391)204-63-61
Курск (4712)77-13-04
Липецк (4742)52-20-81
Магнитогорск (3519)55-03-13
Москва (495)268-04-70
Мурманск (8152)59-64-93
Набережные Челны (8552)20-53-41
Нижний Новгород (831)429-08-12
Новокузнецк (3843)20-46-81

Казахстан (772)734-952-31

Новосибирск (383)227-86-73
Омск (3812)21-46-40
Орел (4862)44-53-42
Оренбург (3532)37-68-04
Пенза (8412)22-31-16
Пермь (342)205-81-47
Ростов-на-Дону (863)308-18-15
Рязань (4912)46-61-64
Самара (846)206-03-16
Санкт-Петербург (812)309-46-40
Саратов (845)249-38-78
Севастополь (8692)22-31-93
Симферополь (3652)67-13-56
Смоленск (4812)29-41-54

Таджикистан (992)427-82-92-69

Сочи (862)225-72-31
Ставрополь (8652)20-65-13
Сургут (3462)77-98-35
Тверь (4822)63-31-35
Томск (3822)98-41-53
Тула (4872)74-02-29
Тюмень (3452)66-21-18
Ульяновск (8422)24-23-59
Уфа (347)229-48-12
Хабаровск (4212)92-98-04
Челябинск (351)202-03-61
Череповец (8202)49-02-64
Ярославль (4852)69-52-93



ЦЕНТРОБЕЖНЫЙ КАНАЛЬНЫЙ ВЕНТИЛЯТОР ВКВ-250Е

ОБЩИЕ УКАЗАНИЯ

Центробежный канальный вентилятор выпускается нескольких типоразмеров и является продуктом высокотехнологичного производства. Изделие имеет стандартный размер, диаметр входного

и выходного патрубков одинаков, что позволяет смонтировать его непосредственно в воздуховоде, чем достигается значительная экономия средств. Конструкция корпуса в сочетании с высокоэффективной центробежной крыльчаткой и мощным двигателем с внешним ротором обеспечивают преимущества этого вентилятора перед аналогами по таким характеристикам, как компактность, масса, уровень вибрации и шума, срок службы и эффективность, а также безопасность. Такие вентиляторы широко применяются в отелях, больших зрительных залах, супермаркетах, на вокзалах, в аэропортах и в других общественных зданиях.

Вентилятор предназначен для эксплуатации в помещениях при температуре перемещаемого воздуха от 0°C до +40°C и относительной влажности до 80 %

Вентиляторы сертифицированы на соответствие требованиям ГОСТ 11442 (Р.3), ГОСТ 10616 (Р.3), ГОСТ Р 5976 (Р.3), ГОСТ Р 12.2.012, ГОСТ 12.1.003, ГОСТ Р 51402.

Гарантийный талон даёт право на бесплатный ремонт во время гарантийного срока.

Требуйте от продавца проверки в Вашем присутствии комплектности вентилятора, отсутствия механических повреждений.

После продажи вентилятора претензии покупателя по некомплектности не принимаются. Вентилятор, приобретённый в холодный период времени, во избежание выхода из строя двигателя, перед подключением его к электросети, необходимо выдержать не менее 2-х часов при комнатной температуре (без упаковки).

ТЕХНИЧЕСКИЕ ТРЕБОВАНИЯ

- номинальное напряжение - 220В
- номинальная частота – 50 Гц
- класс защиты от поражения электрическим током IP44
- класс изоляции двигателя - А
- Степень защиты оболочки IPX2

КОМПЛЕКТНОСТЬ

- Электровентилятор, шт. -1
- Металлическая опора, шт.- 1
- Винт 4x5, шт.-2
- Руководство по эксплуатации, экз.- 1
- Упаковка, шт. - 1

Продавец: _____ Дата продажи: _____

(подпись, печать)

ТЕХНИЧЕСКИЕ ХАРАКТЕРИСТИКИ

Наименование	Напр. В	Мощн. Вт	Частота вращ об/мин	Производительность, м³/час	Сила тока, А	Конденсатор, pf/VDB	Вес, кг
ВКВ-250Е	230	210	2500	1300	0,93	5 / 400	5,9

ТРЕБОВАНИЯ БЕЗОПАСНОСТИ

- установка вентилятора должна производиться опытным персоналом с соблюдением правил установки;
 - при установке необходимо обеспечить отсутствие контакта посторонних предметов с движущимися частями вентилятора;
- ЗАПРЕЩАЕТСЯ:**
- пользоваться повреждённым электрическим кабелем;
 - использовать вентилятор при относительной влажности воздуха более 80%;
 - использовать вентилятор при содержании в воздухе паров масла, взрывоопасных и едких газов;
 - использовать вентилятор в местах, где на него может попасть вода.

УСТРОЙСТВО ВЕНТИЛЯТОРА

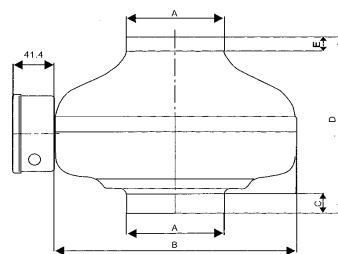
Корпус: Изготавливается из высококачественной стали с оцинкованным покрытием.

Одинаковый диаметр на входе и на выходе, а также стандартная конструкция обеспечивают легкость монтажа, техобслуживания и чистки. Выпускаются изделия следующих размеров: 250 мм.

Диаметр крыльчатки: 250 мм. с пластиковыми назад загнутыми лопатками. Между загнутыми назад лопатками и корпусом обеспечивается минимальный зазор, что позволяет получить эффективные показатели для потока воздуха, а также снизить уровень шума.

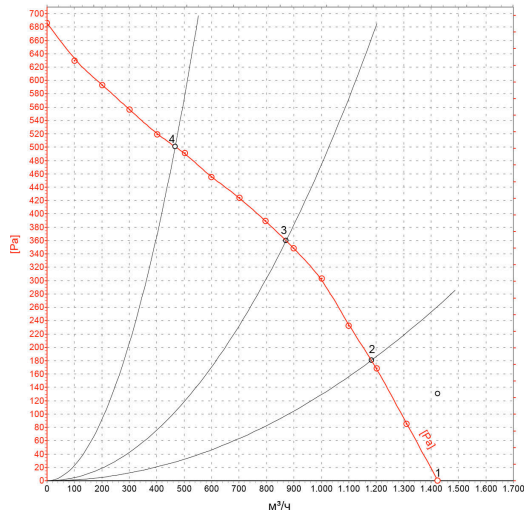
Двигатель: изготавливается на базе однофазного двигателя с внешним ротором. Крыльчатка и двигатель представляют собой единый блок, что позволяет применять воздуховоды малого диаметра и обеспечить стабильные рабочие характеристики, высокую эффективность и длительный срок службы изделия.

Соединительная коробка: изготавливается из жаропрочного ПВХ пластика. Пожаростойкая, безопасная в применении, легко разбирается.



Модель	A	B	C	D	E
ВКВ-250Е	248	360	70	290	50

Размеры мм.



Измеренные значения

	U	f	n	Pe	I	LpAin	LwAin	qv	pfs
	V	Hz	min-1	W	A	dB(A)	dB(A)	m³/h	Pa
1	230	50	2630	179	0.78	67	75	1425	0
2	230	50	2535	206	0.90	62	70	1180	180
3	230	50	2500	210	0.93	58	67	870	360
4	230	50	2585	189	0.83	64	72	485	500

U = Напряжение · f = Частота · n = Скорость · Pe = Мощность · I = Ток · LpAin = Уровень звукового давления со стороны впуска · LwAin = Уровень звуковой мощности со стороны впуска · qv = Воздушный поток · pfs = Давление

ПОДГОТОВКА К РАБОТЕ

Номинальное сечение жил соединительных шнуров или гибких электропроводов должно быть не менее 1.0 мм².

Вентилятор должен быть соединен с источником электрического тока посредством двухполюсного выключателя, с расстоянием между разомкнутыми контактами не менее 3 мм. Это может быть, как клавишный выключатель, так и потолочный.

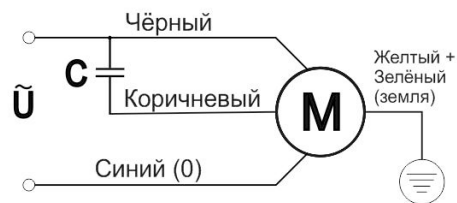
Для подсоединения электрического кабеля к вентилятору необходимо:

- оголить концы проводов электрического кабеля и подсоединить их к клеммной колодке;
- монтаж электрического кабеля выполнить согласно схеме подключения,
- удостовериться, что все винты клеммной колодки зажаты и под них не попала изоляция кабеля.

В случае, если вентилятор находится на складе и не используется в течение более, чем шести месяцев, то необходимо провести проверку сопротивления изоляции, которое должно быть более 20 МОм.

Питающий кабель и двухполюсной выключатель не входят в комплект поставки. Все монтажные работы проводить при отсутствии напряжения.

Схема подключения



УСТАНОВКА

1. Закрепите металлические опоры на корпусе вентилятора с помощью саморезов так, чтобы между опорой и корпусом вентилятора находились клиновидные резиновые прокладки.
2. Вентилятор с закрепленными на нем опорами установите на плоскую поверхность, например, потолок с помощью болтов, так чтобы между основанием опор и плоской поверхностью находились плоские резиновые прокладки
3. Входное и выходное отверстия напрямую подсоединяются к воздуховоду с помощью металлического или пластикового зажима.

Правила установки:

1. Используйте вентилятор для установки внутри помещения.
2. Длина вентиляционного канала должна примерно в четыре раза превышать диаметр крыльчатки
3. Соблюдайте предосторожность с целью исключения возможности возникновения обратного потока газов от устройств использующих открытое газовое или иное открытое пламя.

ЗАПУСК УСТРОЙСТВА

В ходе запуска внимательно следуйте инструкции

Перед запуском проверьте:

- Напряжение
- Заземление
- Равновесие
- Крыльчатку вентилятора, направление вращения, оно должно совпадать со стрелкой на корпусе вентилятора
- двигатель должен работать плавно (отсутствие перегрева, необычных шумов, замедления движения и т.д.)

ГАРАНТИЯ и ОТВЕТСТВЕННОСТЬ

Гарантия со дня покупки 1 (один) год.

Производитель гарантирует исправную работу оборудования согласно эксплуатационно-техническим условиям, указанным в гарантии. Гарантия дается на неисправности, а также на дефектные части.

Гарантийное обслуживание не осуществляется в случаях:

- Механических повреждений
- Загрязнений
- Переделок (изменений внешнего вида)
- Конструктивных изменений
- Действий, связанных с неправильным содержанием и неправильной чисткой оборудования
- Аварий
- Стихийных бедствий
- Воздействия атмосферных явлений
- Неправильного хранения
- Некомпетентного ремонта
- Неправильной установки оборудования
- Неправильной эксплуатации оборудования



ТЕХНИЧЕСКОЕ ОБСЛУЖИВАНИЕ

- Перед очисткой вентилятора отключите его от источника тока.
- Не мойте водой электрические части вентилятора.
- Вытирайте вентилятор влажной мягкой тканью, избегайте воздействия на вентилятор растворителей.

ПРАВИЛА ХРАНЕНИЯ

Вентилятор следует хранить в сухом, отапливаемом помещении, с температурой воздуха от -40°C до +40°C.

ТРАНСПОРТИРОВАНИЕ

Вентилятор допускается транспортировать в индивидуальной упаковке всеми видами транспорта, обеспечивающими защиту от попадания влаги, при температуре воздуха от -40°C до +40°C. Не допускайте ударов или ударных нагрузок.

УТИЛИЗАЦИЯ

Особых условий для утилизации не требуется.

По вопросам продаж и поддержки обращайтесь:

Архангельск (8182)63-90-72
Астана +7(7172)727-132
Астрахань (8512)99-46-04
Барнаул (3852)73-04-60
Белгород (4722)40-23-64
Брянск (4832)59-03-52
Владивосток (423)249-28-31
Волгоград (844)278-03-48
Вологда (8172)26-41-59
Воронеж (473)204-51-73
Екатеринбург (343)384-55-89
Иваново (4932)77-34-06
Ижевск (3412)26-03-58
Казань (843)206-01-48

Киргизия (996)312-96-26-47

Калининград (4012)72-03-81
Калуга (4842)92-23-67
Кемерово (3842)65-04-62
Киров (8332)68-02-04
Краснодар (861)203-40-90
Красноярск (391)204-63-61
Курск (4712)77-13-04
Липецк (4742)52-20-81
Магнитогорск (3519)55-03-13
Москва (495)268-04-70
Мурманск (8152)59-64-93
Набережные Челны (8552)20-53-41
Нижегород (831)429-08-12
Новокузнецк (3843)20-46-81

Казахстан (772)734-952-31

Новосибирск (383)227-86-73
Омск (3812)21-46-40
Орел (4862)44-53-42
Оренбург (3532)37-68-04
Пенза (8412)22-31-16
Пермь (342)205-81-47
Ростов-на-Дону (863)308-18-15
Рязань (4912)46-61-64
Самара (846)206-03-16
Санкт-Петербург (812)309-46-40
Саратов (845)249-38-78
Севастополь (8692)22-31-93
Симферополь (3652)67-13-56
Смоленск (4812)29-41-54

Таджикистан (992)427-82-92-69

Сочи (862)225-72-31
Ставрополь (8652)20-65-13
Сургут (3462)77-98-35
Тверь (4822)63-31-35
Томск (3822)98-41-53
Тула (4872)74-02-29
Тюмень (3452)66-21-18
Ульяновск (8422)24-23-59
Уфа (347)229-48-12
Хабаровск (4212)92-98-04
Челябинск (351)202-03-61
Череповец (8202)49-02-64
Ярославль (4852)69-52-93